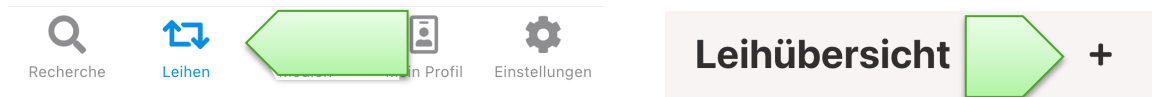
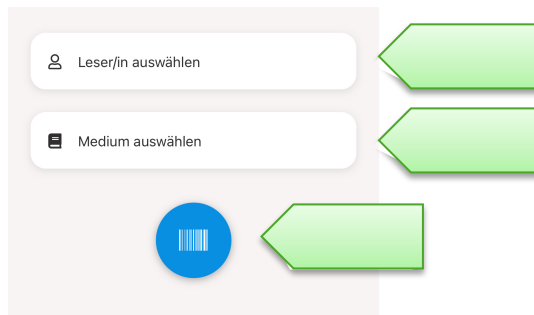


Medien per App verleihen

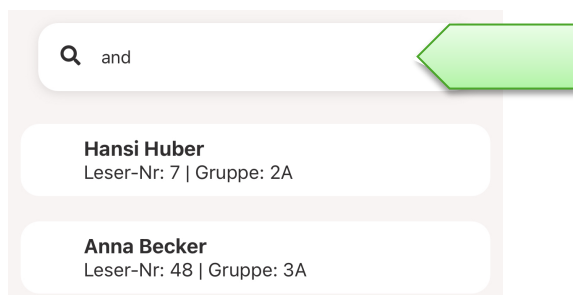
1. Wählen Sie den Reiter **Leihen** aus und klicken Sie rechts oben auf +.



2. Klicken Sie auf **Leser/in auswählen** und suchen Sie im Suchfeld nach der Person, die das Medium ausleihen möchte. Führen Sie den Vorgang analog dazu mit dem Medium aus.
Alternativ können Sie durch einen Klick auf den blauen Button Leseausweis und **Medium scannen**.



3. Um den gewünschten Leser/das Medium zu finden, tippen Sie ID oder Name/Titel in das **Suchfeld**.



4. Beenden Sie den Vorgang mit einem Klick auf **Verleihen**.

